


NOME: _____ TURMA: _____

PROF: _____


MINHAS ATIVIDADES

SEMANA DO TRÂNSITO



NOME: _____ TURMA: _____

PROF: _____



VAMOS SABER MAIS SOBRE TRÂNSITO?

O **trânsito** é a movimentação das pessoas nas ruas das cidades ou mesmo pelas estradas. Essa movimentação pode ser feita a pé, de bicicleta, carro, ônibus, etc.


Com o aumento da população, o governo – responsável pela organização das cidades – teve que criar formas de evitar acidentes e deixar o trânsito com boas condições de funcionamento.


Foram criadas as leis de trânsito, os sinais de identificação utilizados no mesmo, como faixa de pedestre, local para se atravessar as ruas; semáforo, placas indicativas de velocidade, placas de ruas, etc., os quais as pessoas devem respeitar, tanto motoristas quanto pedestres.

OS SEMÁFOROS DOS VEÍCULOS

Os **semáforos** possuem sinais luminosos, de cores diferentes.

O funcionamento dos semáforos acontece na ordem **VERMELHO**, **AMARELO** e **VERDE**, repetindo-se a todo instante. No verde o motorista pode passar livremente. No amarelo deve ter mais atenção, pois é um aviso que o sinal ficará vermelho. O sinal vermelho significa que o motorista não pode passar, tendo que esperar ficar verde de novo.





OS SEMÁFOROS DOS PEDESTRES

Existe também o semáforo para os pedestres que têm uma figura de um homenzinho nas cores **vermelho** – indicando que o pedestre deve ficar parado e na cor **verde** – indicando o momento que o pedestre pode atravessar.


GUARDAS DE TRÂNSITO

Os **guardas de trânsito** também auxiliam na organização do mesmo. Eles fazem a sinalização em locais que não tem semáforos ou fiscalizam lugares de grande movimento.



Algumas atitudes ajudam a evitar acidentes como:

- atravessar as ruas na faixa de pedestre,
- utilizar as passarelas próprias para os pedestres,
- não colocar cabeça ou braços para fora dos veículos,
- usar cinto de segurança,
- só atravessar a rua com o sinal aberto para o pedestre,
- não brincar nas proximidades das ruas,
- só andar pelas calçadas,
- não dirigir com excesso de velocidade,
- respeitar as placas de sinalização e os sinais,
- não dirigir após ingerir bebida alcoólica, etc
- atravessar as ruas na faixa de pedestre,
- utilizar as passarelas próprias para os pedestres,
- não colocar cabeça ou braços para fora dos veículos,
- usar cinto de segurança,
- só atravessar a rua com o sinal aberto para o pedestre,
- não brincar nas proximidades das ruas,
- só andar pelas calçadas,
- não dirigir com excesso de velocidade,
- respeitar as placas de sinalização e os sinais,
- não dirigir após ingerir bebida alcoólica, etc.



AS PLACAS DE TRÂNSITO

As placas de trânsito servem para orientar motoristas e pedestres. Vamos conhecer algumas:



ATIVIDADES

1 - RESPONDA AS QUESTÕES:

A) O QUE É TRÂNSITO?

B) O QUE FORAM CRIADOS PELO GOVERNO PARA EVITAR ACIDENTES NO TRÂNSITO, DEIXANDO-O MAIS SEGURO?


C) ESCREVA 4 ATITUDES QUE DEVEMOS TER PARA EVITAR ACIDENTES NO TRÂNSITO:

- ---
- ---
- ---
- ---



D) O QUE FAZEM OS GUARDAS DE TRÂNSITO?

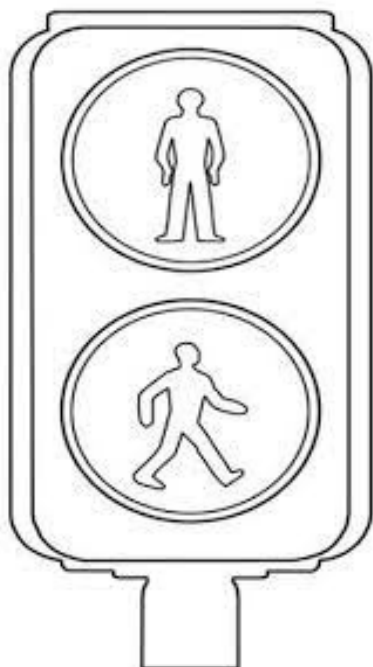
2 - PINTE OS SEMÁFOROS COM AS CORES CORRESPONDENTES:



PARE

ATENÇÃO

SIGA




PARE

SIGA

3 - OBSERVE AS PLACAS E ESCREVA SEUS SIGNIFICADOS:












NOME: _____ TURMA: _____

PROF: _____

AS PLACAS DE TRÂNSITO E AS FORMAS GEOMÉTRICAS

RELACIONE A PLACA À SUA FORMA GEOMÉTRICA




MATERIAIS ANEXOS PARA ATIVIDADES EXTRAS



TAGS PARA LEMBRANCINHAS





EU FAÇO A MINHA PARTE NO TRÂNSITO

SEMANA NACIONAL DO TRÂNSITO