


NOME: _____

PROF: _____



ATIVIDADES ORTOGRÁFICAS

S/SS



NOME: _____

PROF: _____

ORTOGRAFIA S / SS

LEIA O TEXTO E CIRCULE AS PALAVRAS COM S E SS.

DEPOIS, COMPLETE O QUADRO A SEGUIR:

SE ESSA RUA FOSSE MINHA

SE ESSA RUA FOSSE MINHA,
NÃO TERIA POLUIÇÃO.

NÃO TERIA BARULHO DEMAIS,
NEM LIXO JOGADO NO CHÃO.

CARRO SOLTANDO FUMAÇA
NÃO PASSARIA POR LÁ.

ÔNIBUS, MOTO E CAMINHÃO
BARULHENTO, NEM PENSAR.

PAPEL DE BALA E PALITO
DE SORVETE, A GENTE JOGARIA NO LIXO
UM CESTO PERTO DE CADA POSTE.

SERIA UMA RUA LIMPINHA
SE ESSA RUA FOSSE MINHA.



NOME: _____

PROF: _____

ORTOGRAFIA S / SS

COMPLETE O QUADRO, A SEGUIR,
COM AS PALAVRAS QUE VOCÊ
CIRCULOU :



S NO INÍCIO DA PALAVRA

S NO MEIO DA PALAVRA

S NO FINAL DA PALAVRA

PALAVRAS COM SS

NOME: _____

PROF: _____

ORTOGRAFIA S / SS

FICHA DE LEITURA DAS PALAVRAS COM S/SS

S

SAPATO

SAÍDA

SERRA

SAPATEIRO

SORVETE

SONHO

SABIÁ

SEDEX

SUCO

SAPO

SÁBIO

SOL

SAIA

SINO

SUELI

SOPA

SS

TOSSE

OSSO

VASSOURA

CARROSSEL

CASSINO

PÊSSEGO

VANESSA

TRAVESSO

PASSADO

PASSAS

MASSA

PÁSSARO

MASSINHA

PESSOA

TRAVESSA

CÁSSIO



NOME: _____

PROF: _____

ORTOGRAFIA S / SS


PINTE AS SÍLABAS QUE FORMAM OS NOMES DOS DESENHOS, DEPOIS ESCREVA CORRETAMENTE:




TA BÃO LA PA SA



ME PA VA TO SA



SOU MO VAS PA RA



VE SOR RI TE VI



RE CAR PO ROS SEL

NOME: _____


PROF: _____

ORTOGRAFIA S / SS

PINTE OS NINHOS DO PASSARINHO QUE APARECEM AS
PARAVRAS ESCRITAS CORRETAMENTE



QUEBRA CABEÇA DO S/SS



SOFÁ



OSSO



SINO




PÁSSARO


QUEBRA CABEÇA DO S/SS



SOL



TRAVESSEIRO



PÊSSEGO



SUCO

ENVELOPE PARA GUARDAR O QUEBRA-CABEÇA ORTOGRÁFICO

