





•  
• ESCOLA: \_\_\_\_\_ •  
• NOME: \_\_\_\_\_ •  
• PROFESSOR(A): \_\_\_\_\_ TURMA: \_\_\_\_\_ •  
• •



**CONVERSANDO  
SOBRE O TEXTO**


1 - QUAL O NOME DO TEXTO?

\_\_\_\_\_

2 - DE QUE ERA FEITA A CASA DA BRUXA?

\_\_\_\_\_

3 - RELACIONE OS OBJETOS AOS LUGARES ONDE A BRUXA OS GUARDAVA:



4 - COMPLETE O TEXTO "A BRUXA CASTANHA" COM AS PALAVRAS QUE FALTAM:

NUMA CASA MUITO \_\_\_\_\_  
TODA FEITA DE CHOCOLATE  
VIVIA UMA \_\_\_\_\_ CASTANHA  
QUE ADORAVA O DISPARATE\*

PUNHA OS \_\_\_\_\_ NO FOGÃO  
AS PANELAS NA BANHEIRA  
OS \_\_\_\_\_ NAS GAVETAS  
AS MEIAS NA FRIGIDEIRA.

ESCREVIA COM FIOS DE \_\_\_\_\_  
DORMIA SEMPRE DE PÉ  
\_\_\_\_\_ NUMA CAMA  
E COMIA NO BIDÊ.

VARRIA A \_\_\_\_\_ COM GARFOS  
LIMPAVA O PÓ COM \_\_\_\_\_  
DEITAVA CEM \_\_\_\_\_ NA SALA  
E DORMIA NA COZINHA.

GATOS

COZINHAVA

FARINHA

SAPATOS

BRUXA

CASA

ÁGUA

COPOS


ESTRANHA

- ESCOLA: \_\_\_\_\_
- NOME: \_\_\_\_\_
- PROFESSOR(A): \_\_\_\_\_ TURMA: \_\_\_\_\_

**ORTOGRAFIA: X / CH**

NO TEXTO QUE LEMOS, ENCONTRAMOS PALAVRAS COM X E COM CH.

CIRCULE-AS E ESCREVA-AS NOS CALDEIRÕES:



• • • • •  
• ESCOLA: \_\_\_\_\_ •  
• NOME: \_\_\_\_\_ •  
• PROFESSOR(A): \_\_\_\_\_ TURMA: \_\_\_\_\_ •  
• • • • •

## ORTOGRAFIA: X / CH

LEIA AS PALAVRAS E ESCREVA-AS NA COLUNA CERTA:

ROXO	AMEIXA	CHATEADO	ENXADA
CHUCHU	BOLACHA	FAIXA	SALSICHA
CAIXA	ABACAXI	FLECHA	LIXO
FAXINA	MOCHILA	XADREZ	CACHORRO
CHALÉ	BEXIGA	PEIXE	RIACHO

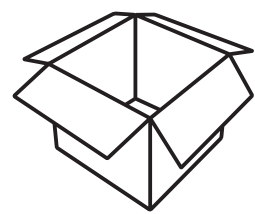
X

CH

- ESCOLA: \_\_\_\_\_
- NOME: \_\_\_\_\_
- PROFESSOR(A): \_\_\_\_\_ TURMA: \_\_\_\_\_

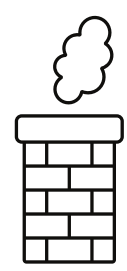
**ORTOGRAFIA: X / CH**

COMPLETE COM **X** OU **CH**  
 DEPOIS COPIE A PALAVRA:




C	A	I	A
---	---	---	---

\_\_\_\_\_




		A	M	I	N	É
--	--	---	---	---	---	---

\_\_\_\_\_




E	N		A	D	A
---	---	--	---	---	---

\_\_\_\_\_



L	I		E	I	R	A
---	---	--	---	---	---	---

\_\_\_\_\_



		U	T	E	I	R	A
--	--	---	---	---	---	---	---

\_\_\_\_\_





INSTRUÇÕES DA ATIVIDADE:

RECORTE AS MOCHILAS NAS MARCAÇÕES.  
RECORTE AS FIGURAS DESTA PÁGINA.  
DE ACORDO COM A ESCRITA DOS NOMES DAS  
IMAGENS, FAÇA A COLAGEM DAS FIGURAS DENTRO  
DAS MOCHILAS.

